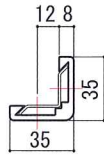


コーナーガード

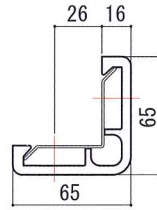
■ PC タイプ



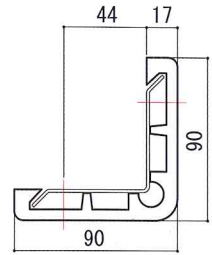
PC-3535



PC-6565



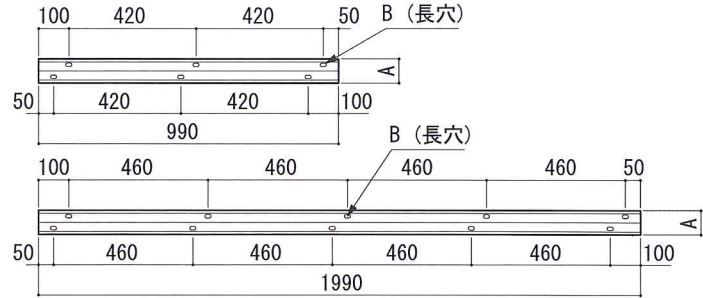
PC-9090



● カラーバリエーション



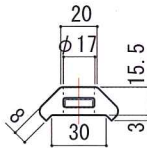
● PCタイプ取付下地材



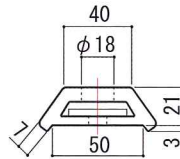
■ P0 タイプ



P0-3015



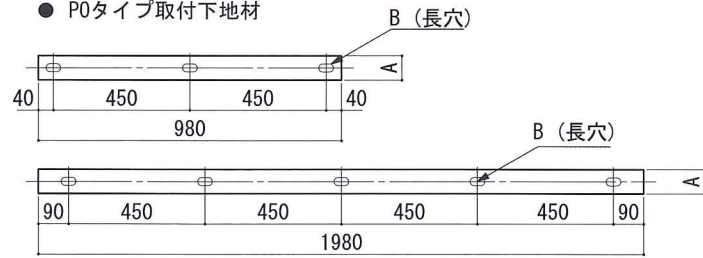
P0-5021



● カラーバリエーション



● P0タイプ取付下地材



型式	サイズ (mm)	定尺 (mm)	穴ピッチ			取付下地材			推奨アンカー
			両端 (mm)	中間 (mm)	穴数	板幅 A (mm)	板厚 (mm)	長穴寸法 B (mm)	
PC-3535	35 × 35	1,000	50/100	420	6	42	1.2	φ5 × 10	M4
		2,000	50/100	460	10				
PC-6565	65 × 65	1,000	50/100	420	6	72	1.2	φ8 × 16	M5
		2,000	50/100	460	10				
PC-9090	90 × 90	1,000	50/100	420	6	110	1.6	φ8 × 16	M5
		2,000	50/100	460	10				
P0-3015	30 × 15.5	1,000	50	450	3	15	4	φ8 × 20	M6
		2,000	100	450	5				
P0-5021	50 × 21	1,000	50	450	3	32	4	φ8 × 20	M6
		2,000	100	450	5				
H-2239	22 × 39	2,000	-	-	-	-	-	-	-
H-2946	29 × 46	2,000	-	-	-	-	-	-	-
H-3446	34 × 46	2,000	-	-	-	-	-	-	-

コーナーガード仕様：

- 本体 軟質塩化ビニル
- 取付下地材
PCタイプ スチール / アルミニウム
P0タイプ スチール
- 色 カラーバリエーション参照

※長さ、穴ピッチ変更可能
お問い合わせください

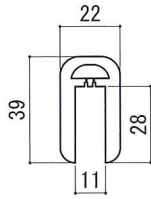
※PCタイプは取付下地材のみ穴加工しております
製品本体は穴加工していません

コーナーガード

■ H タイプ

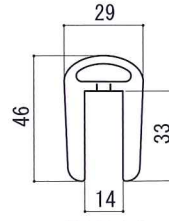


H-2239



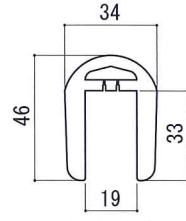
対応サイズ
9~13mm

H-2946



対応サイズ
13~16mm

H-3446



対応サイズ
18~21mm

※Hタイプはその他対応サイズもございます。
お問い合わせください

● カラーバリエーション



レモン
イエロー



アイボリー
ホワイト

● オプション品

エンドキャップ

PC-3535用
PC-6565用
PC-9090用



エンドキャップ

PO-3015用
PO-5021用



● コーナーガードPCタイプ取付要領

- ① 取り付けたいコーナー部壁面に
マーキングします
- ② ドリル等で穴をあけます
- ③ 取付下地材をコーナー部にあて
ネジやアンカーで固定します
- ④ コーナーガードPCタイプを
取付下地材にはめ込みます

