


ポルカサンド

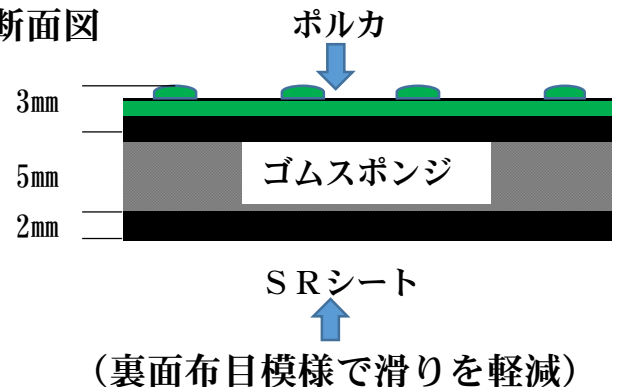
<歩行作用で水を打破>



特徴

- 表面材のポルカシートと中心材のゴム発泡体, 下部のSRシートを接着し合わせたサンドイッチ構造です。
- ポルカ表面の丸突起が滑りづらさを増し中心材のゴムスポンジのクッション性で表面に付着した氷も歩行時の「たわみ」で砕かれ安心です。
- クッション性が良好で足腰の疲労も軽減されます。
- 工場内や倉庫の作業場での底冷え等も軽減されます。

断面図




【サイズ】 10 t × 990w × 2000 L (最大サイズ) ※寸法内でのカット加工可能です。

【表面カラー】 ブラック・グリーン 2色

<ブラック>



<グリーン>



※紫外線や洗剤等により色落ちする可能性があります。

